
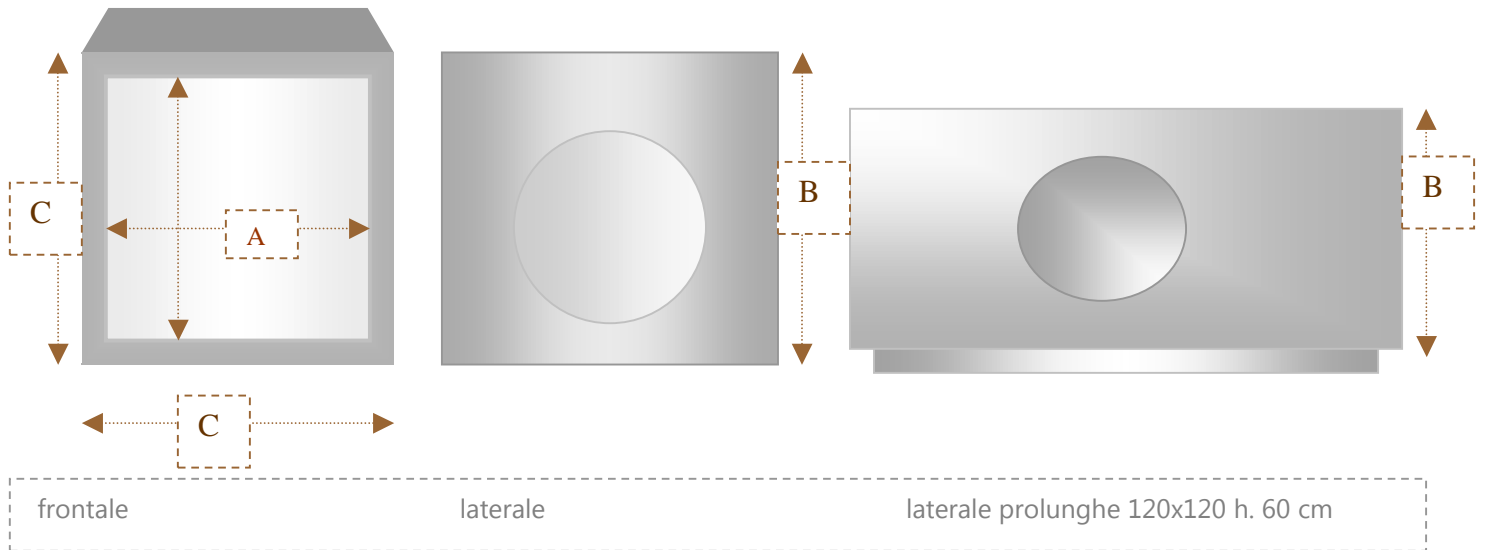



ARMANI DOMENICO SNC
 di **ARMANI GRAZIANO & C.**
 produzione e vendita manufatti in cemento
 V. A. Monga, 35/a
 37029 SAN PIETRO IN CARIANO (VR)
 TEL. 045 7701828
 e.mail: armanimanufatti@virgilio.it
 R.e.a./Cod.Fisc./Partita Iva 00815600234

P R O L U N G H E

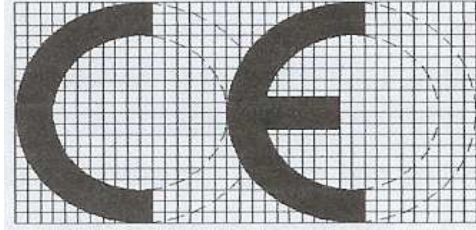


Dimensioni Nominali		Dimensioni interne AxA		Dimensioni esterne CxC		Altezza esterna B		Peso kg
25x25x30	cm	25x25	cm	30x30	cm	32,5	cm	28
30x30x30	cm	30x30	cm	36x36	cm	33	cm	35
40x40x40	cm	40x40	cm	47x47	cm	42	cm	69
50x50x50	cm	50x50	cm	60x60	cm	53	cm	142
60x60x60	cm	60x60	cm	72x72	cm	62	cm	227
80x80x80	cm	80x80	cm	95x95	cm	85	cm	526
100x100x100	cm	100x100	cm	119x119	cm	100	cm	850
100x100x50	cm	100x100	cm	119x119	cm	50	cm	429
120x120x60	cm	120x120	cm	140x140	cm	60	cm	754
30x30x15	cm	30x30	cm	36x36	cm	15	cm	17
40x40x20	cm	40x40	cm	47x47	cm	20	cm	34
50x50x20	cm	50x50	cm	58x58	cm	20	cm	58
60x60x20	cm	60x60	cm	68x68	cm	20	cm	63
80x80x20	cm	80x80	cm	93x93	cm	18	cm	113



I disegni rappresentano i manufatti - non sono in scala

ARMANI DOMENICO SNC
di **ARMANI GRAZIANO & C.**
produzione e vendita manufatti in cemento
V. A. Monga, 35/a
37029 SAN PIETRO IN CARIANO (VR)
TEL. 045 7701828
e.mail: armanimanufatti@virgilio.it
R.e.a./Cod.Fisc./Partita Iva 00815600234



2014

Misure interne	Numero impronte d'alleggerimento poste sulle pareti
25x25 h. 30 cm	3
30x30 h. 30 cm	3
40x40 h. 40 cm	3 + predisposiz. inserim.paratie sifonatura
50x50 h. 50 cm	3
60x60 h. 60 cm	3
80x80 h. 80 cm	3
100x100 h. 100 cm	4
100x100 h. 50 cm	2
120x120 h. 60 cm	2
30x30 h. 15 cm	0
40x40 h. 20 cm	0
50x50 h. 20 cm	0
60x60 h. 20 cm	0
80x80 h. 20 cm	0

ISTRUZIONI PER LA POSA:

Per il sollevamento e la posa successiva bisogna utilizzare adeguata attrezzatura per la movimentazione e il sollevamento e funi sufficientemente resistenti e lunghe.

Per la posa si consiglia di preparare un piano d'appoggio di malta cementizia o prodotto analogo sul bordo superiore del pozzetto su cui posare la prolunga delle stesse dimensioni.

Posare quindi delicatamente la prolunga sul pozzetto con mezzi adeguati alle dimensioni ed al peso del manufatto.

Per i collegamenti delle tubazioni all'interno della prolunga bisogna procedere alla demolizione delle impronte di fori circolari di spessore minore ove queste sono presenti e dove necessario.

Sigillare successivamente con malta cementizia o prodotto analogo i giunti dei punti d'innesto delle tubazioni sulle pareti della prolunga.

La Ditta ARMANI DOMENICO SNC garantisce la qualità del prodotto e declina ogni responsabilità nel caso di erronea